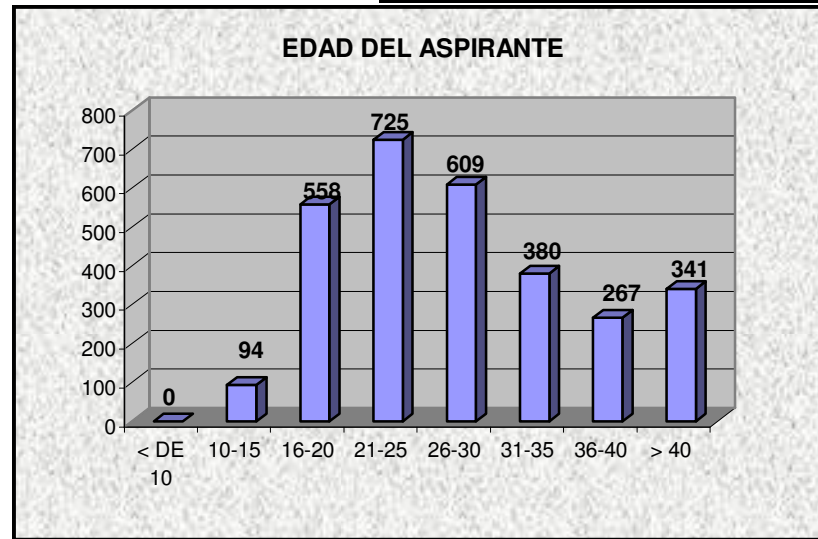
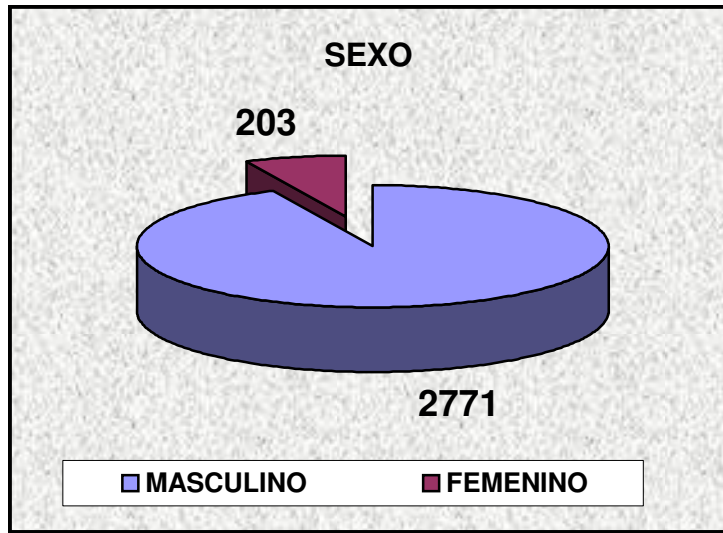




**CARACTERISTICAS DE LOS ASPIRANTES A TRATAMIENTO  
QUE ACUDEN A HOGARES CREA DE VENEZUELA ( AÑO 2006)**

Sexo	Frecuencia	%
MASCULINO	2771	93,17
FEMENINO	203	6,83
<b>TOTAL</b>	<b>2974</b>	<b>100,00</b>

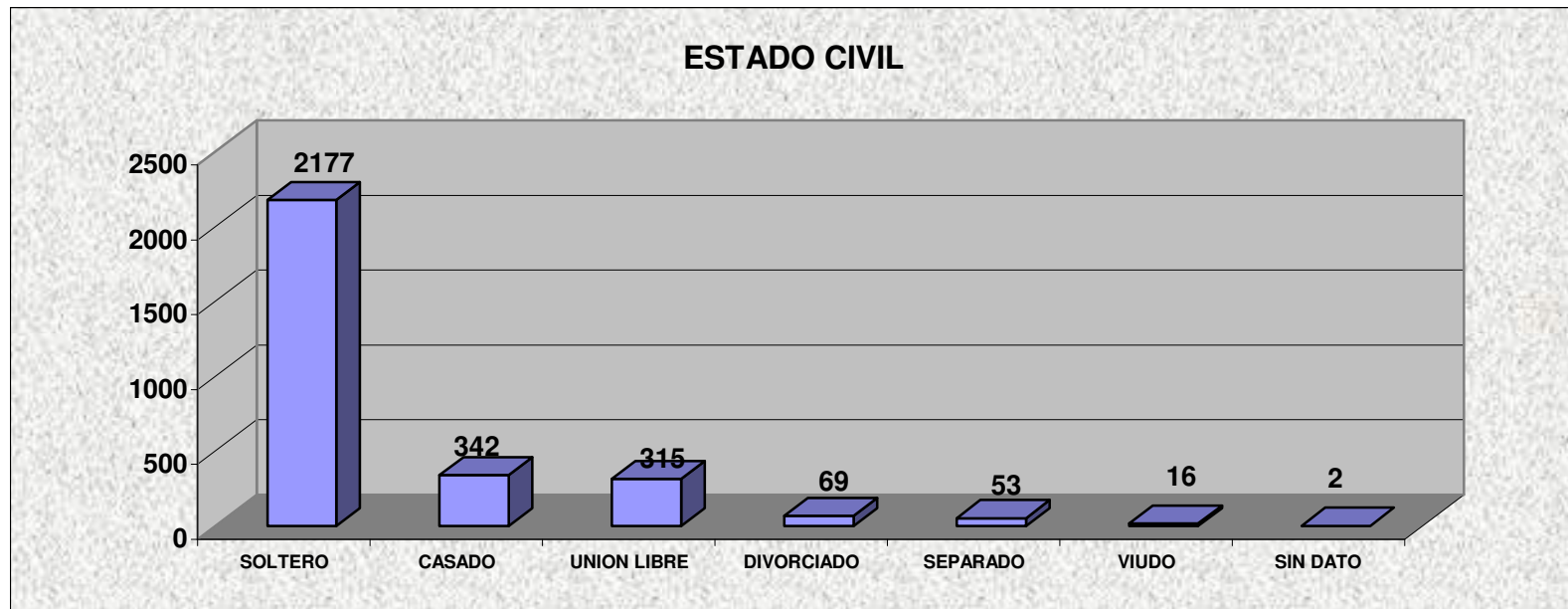
Edad	Frecuencia	%
< DE 10	0	0,00
10-15	94	3,16
16-20	558	18,76
21-25	725	24,38
26-30	609	20,48
31-35	380	12,78
36-40	267	8,98
> 40	341	11,47
<b>TOTAL</b>	<b>2974</b>	<b>100,00</b>





**CARACTERISTICAS DE LOS ASPIRANTES A TRATAMIENTO  
QUE ACUDEN A HOGARES CREA DE VENEZUELA ( AÑO 2006)**

Estado Civil	Frecuencia	%
SOLTERO	2177	73,20
CASADO	342	11,50
UNION LIBRE	315	10,59
DIVORCIADO	69	2,32
SEPARADO	53	1,78
VIUDO	16	0,54
SIN DATO	2	0,07
<b>TOTAL</b>	<b>2974</b>	<b>100,00</b>

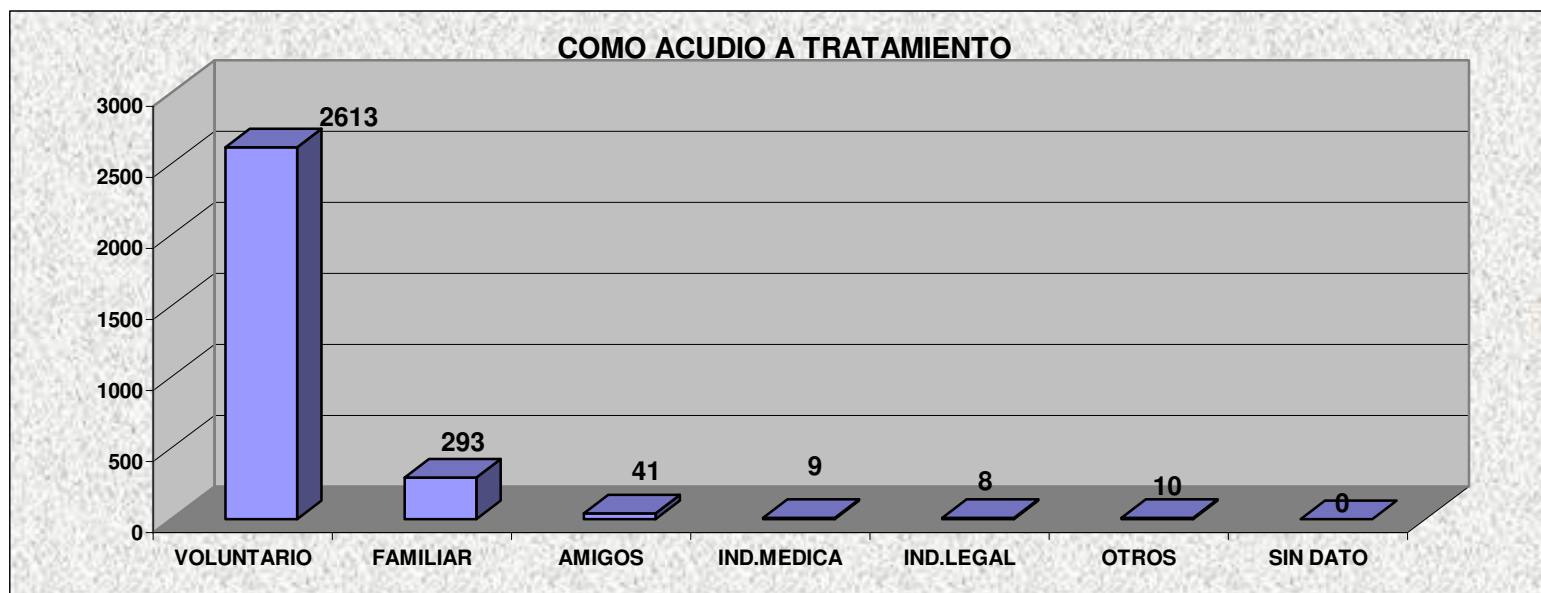




Hogares CREA de Venezuela  
Gerencia de Informática e Investigación

### CARACTERISTICAS DE LOS ASPIRANTES A TRATAMIENTO QUE ACUDEN A HOGARES CREA DE VENEZUELA (AÑO 2006)

Cómo acudio a Tto.	Frecuencia	%
VOLUNTARIO	2613	87,86
FAMILIAR	293	9,85
AMIGOS	41	1,38
IND.MEDICA	9	0,30
IND.LEGAL	8	0,27
OTROS	10	0,34
SIN DATO	0	0,00
<b>TOTAL</b>	<b>2974</b>	<b>100,00</b>

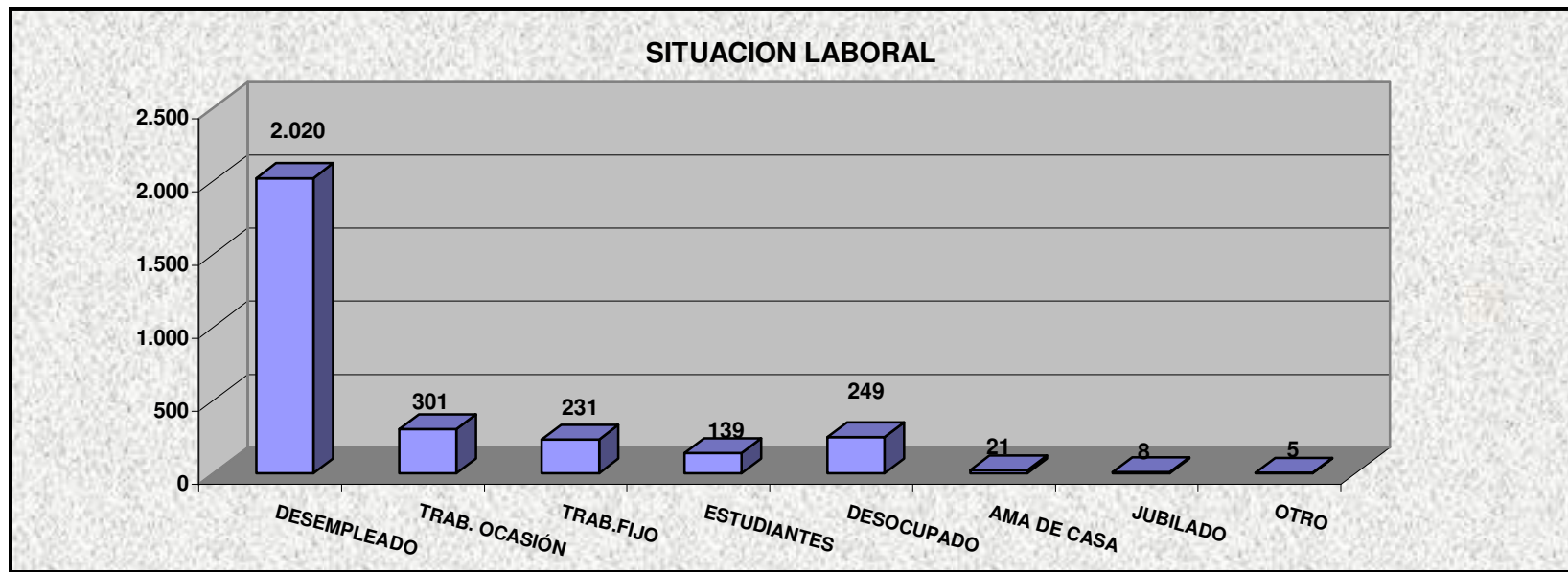




**Hogares CREA de Venezuela**  
Gerencia de Informática e Investigación

**CARACTERISTICAS DE LOS ASPIRANTES A TRATAMIENTO  
QUE ACUDEN A HOGARES CREA DE VENEZUELA (AÑO 2006)**

Situación Laboral	Frecuencia	%
DESEMPLEADO	2.020	67,92
TRAB. OCASIÓN	301	10,12
TRAB.FIJO	231	7,77
ESTUDIANTES	139	4,67
DESOCUPADO	249	8,37
AMA DE CASA	21	0,71
JUBILADO	8	0,27
OTRO	5	0,17
<b>TOTAL</b>	<b>2.974</b>	<b>100,00</b>

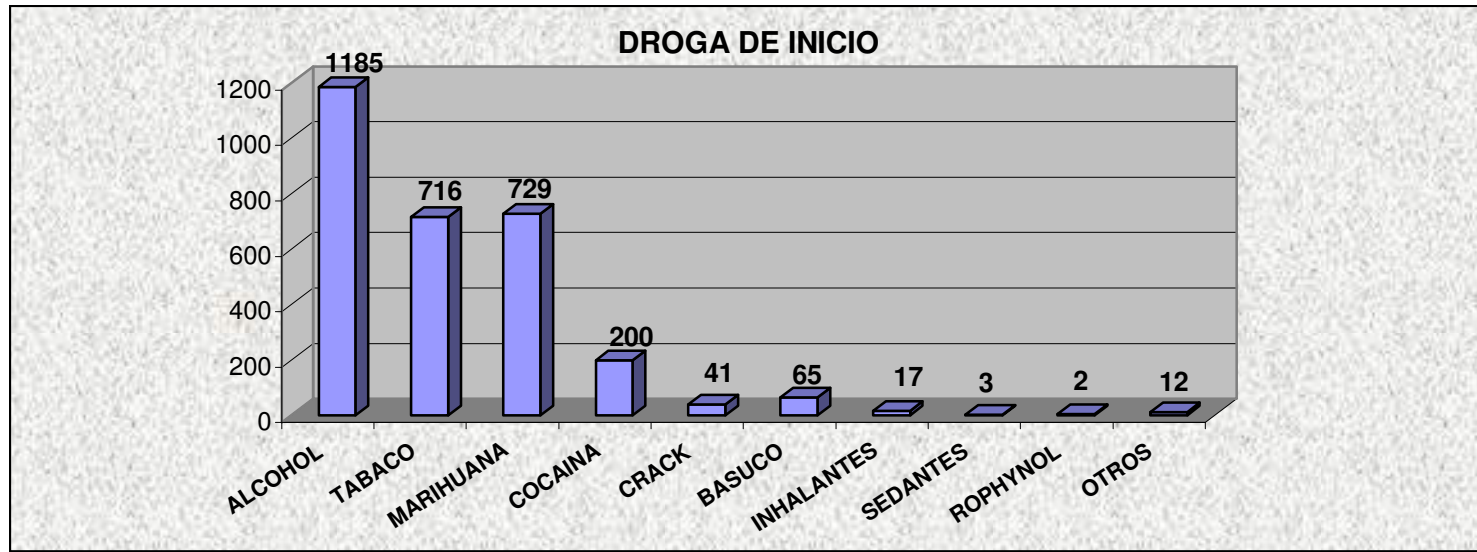




Hogares CREA de Venezuela  
Gerencia de Informática e Investigación

**CARACTERISTICAS DE LOS ASPIRANTES A TRATAMIENTO  
QUE ACUDEN A HOGARES CREA DE VENEZUELA (AÑO 2006)**

Droga Inicio	Frecuencia	%
ALCOHOL	1185	39,85
TABACO	716	24,08
MARIHUANA	729	24,51
COCAINA	200	6,72
CRACK	41	1,38
BASUCO	65	2,19
INHALANTES	17	0,57
SEDANTES	3	0,10
ROPHYNOL	6	0,20
OTROS	12	0,40
<b>TOTAL</b>	<b>2.974</b>	<b>100,00</b>

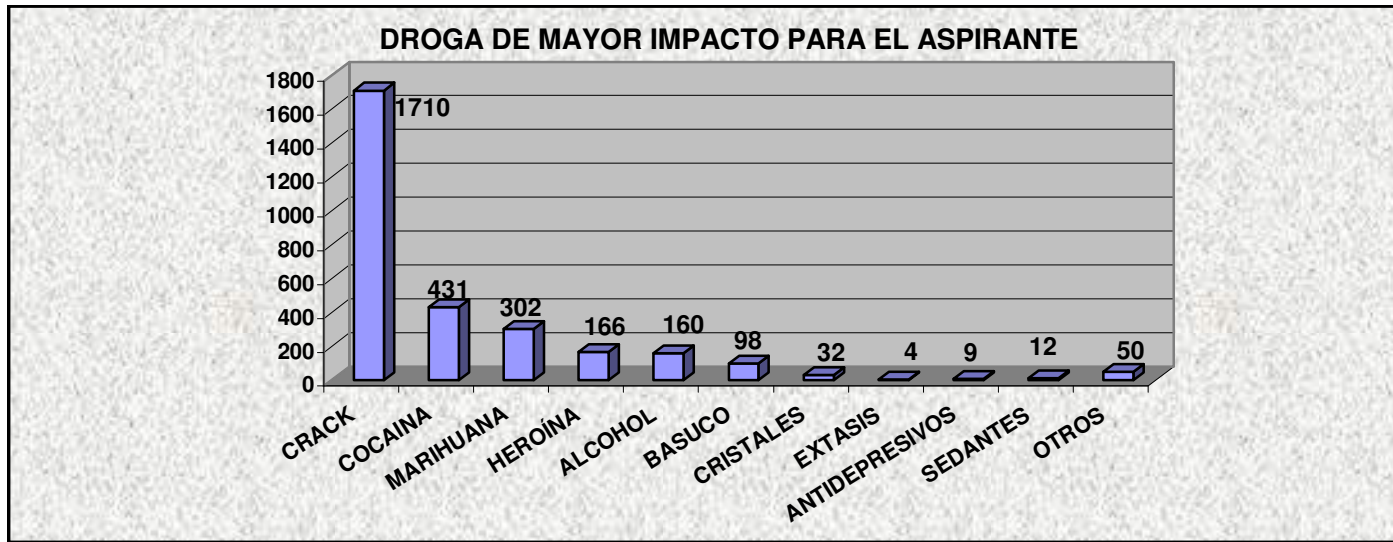




**Hogares CREA de Venezuela**  
Gerencia de Informática e Investigación

**CARACTERISTICAS DE LOS ASPIRANTES A TRATAMIENTO  
QUE ACUDEN A HOGARES CREA DE VENEZUELA ( AÑO 2006)**

Droga Mayor Daño	Frecuencia	%
CRACK	1710	57,50
COCAINA	431	14,49
MARIHUANA	302	10,15
HEROÍNA	166	5,58
ALCOHOL	160	5,38
BASUCO	98	3,30
CRISTALES	32	1,08
EXTASIS	4	0,13
ANTIDEPRESIVOS	9	0,30
SEDANTES	12	0,40
OTROS	50	1,68
<b>TOTAL</b>	<b>2.974</b>	<b>100,00</b>

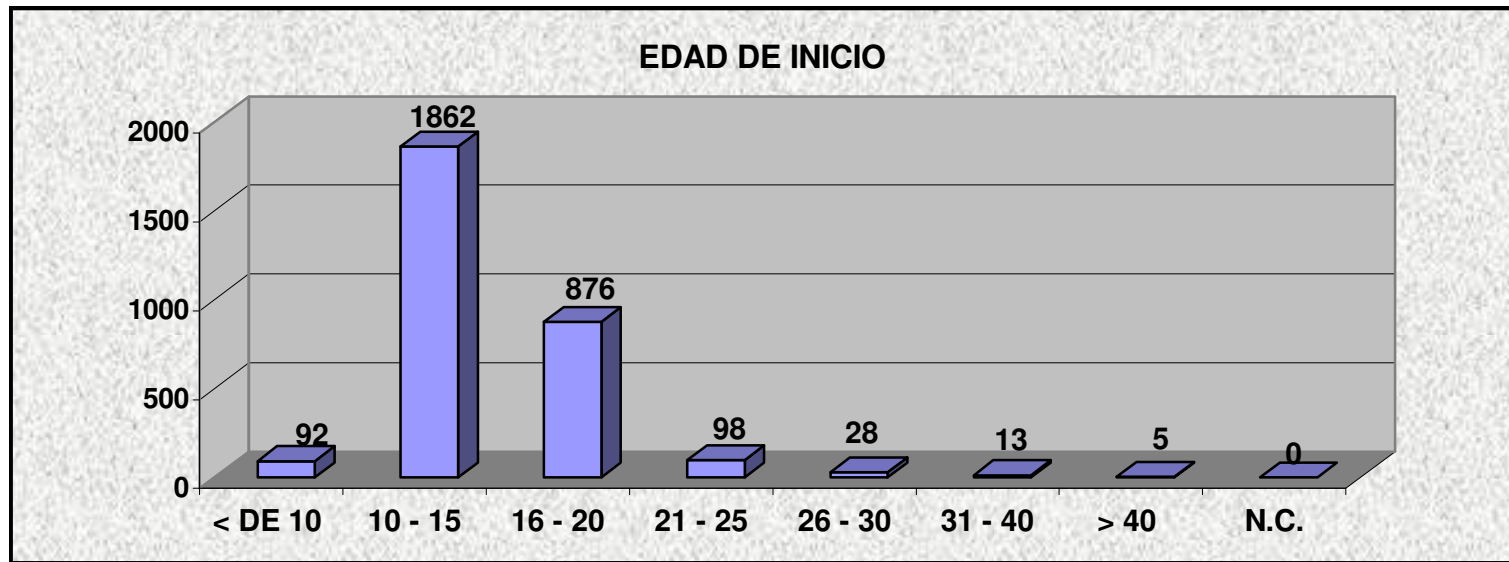




**Hogares CREA de Venezuela**  
Gerencia de Informática e Investigación

**CARACTERISTICAS DE LOS ASPIRANTES A TRATAMIENTO  
QUE ACUDEN A HOGARES CREA DE VENEZUELA ( AÑO 2006)**

Edad Inicio	Frecuencia	%
< DE 10	92	3,09
10 - 15	1862	62,61
16 - 20	876	29,46
21 - 25	98	3,30
26 - 30	28	0,94
31 - 40	13	0,44
> 40	5	0,17
N.C.	0	0,00
<b>TOTAL</b>	<b>2.974</b>	<b>100,00</b>

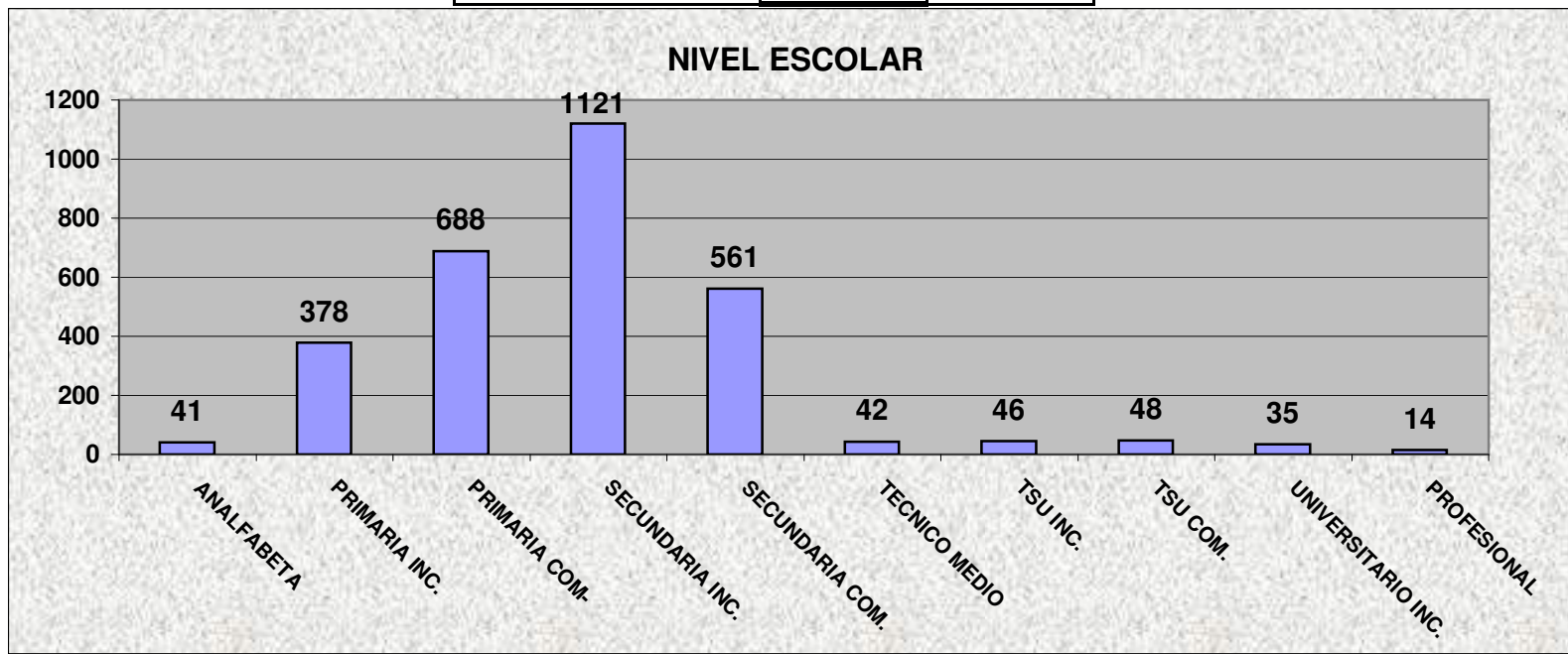




**Hogares CREA de Venezuela**  
Gerencia de Informática e Investigación

**CARACTERISTICAS DE LOS ASPIRANTES A TRATAMIENTO  
QUE ACUDEN A HOGARES CREA DE VENEZUELA ( AÑO 2006)**

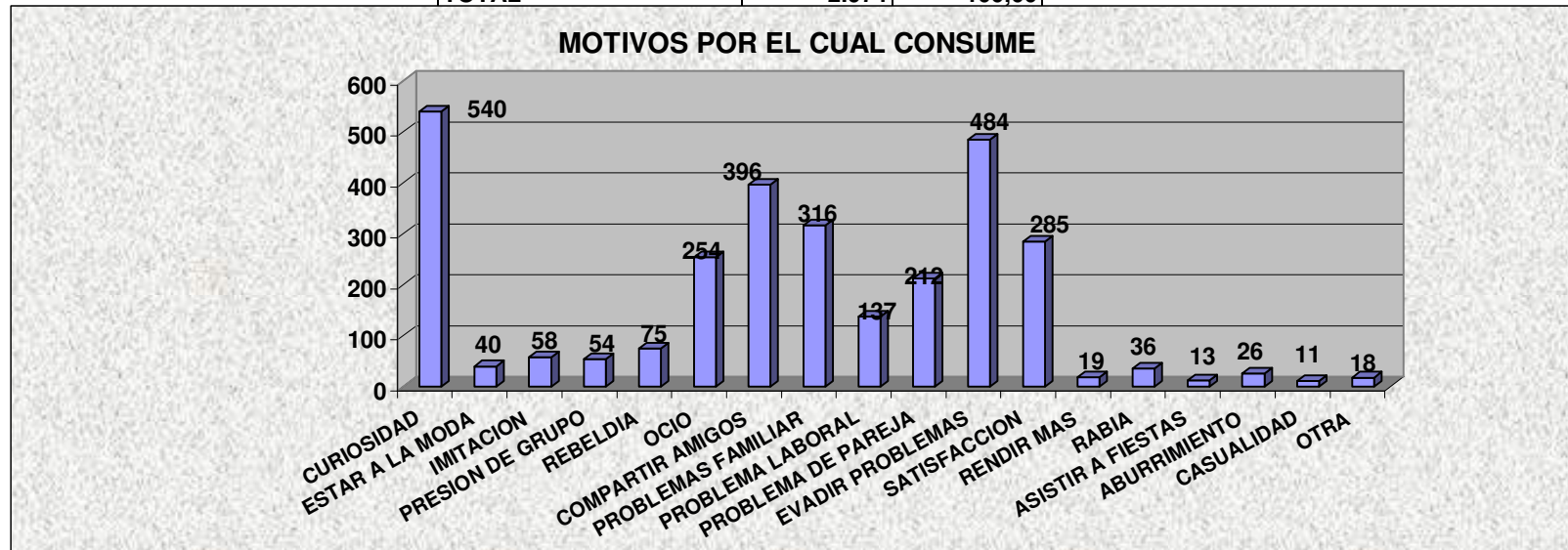
Nivel Escolar	Frecuencia	%
ANALFABETA	41	1,38
PRIMARIA INC.	378	12,71
PRIMARIA COM-	688	23,13
SECUNDARIA INC.	1121	37,69
SECUNDARIA COM.	561	18,86
TECNICO MEDIO	42	1,41
TSU INC.	46	1,55
TSU COM.	48	1,61
UNIVERSITARIO INC.	35	1,18
PROFESIONAL	14	0,47
<b>TOTAL</b>	<b>2.974</b>	<b>100,00</b>





**CARACTERISTICAS DE LOS ASPIRANTES A TRATAMIENTO  
QUE ACUDEN A HOGARES CREA DE VENEZUELA (AÑO 2006)**

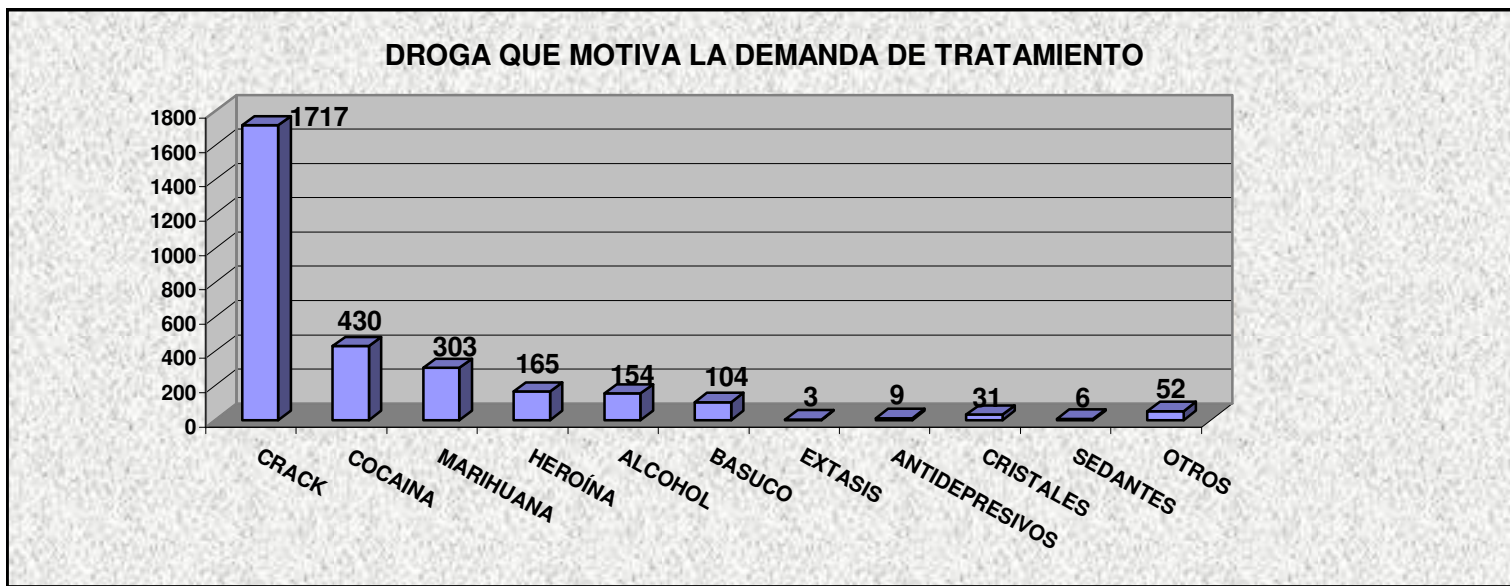
Motivo del Consumo	Frecuencia	%
CURIOSIDAD	540	18,16
ESTAR A LA MODA	40	1,34
IMITACION	58	1,95
PRESION DE GRUPO	54	1,82
REBELDIA	75	2,52
OCIO	254	8,54
COMPARTIR AMIGOS	396	13,32
PROBLEMAS FAMILIAR	316	10,63
PROBLEMA LABORAL	137	4,61
PROBLEMA DE PAREJA	212	7,13
EVADIR PROBLEMAS	484	16,27
SATISFACCION	285	9,58
RENDIR MAS	19	0,64
RABIA	36	1,21
ASISTIR A FIESTAS	13	0,44
ABURRIMIENTO	26	0,87
CASUALIDAD	11	0,37
OTRA	18	0,61
<b>TOTAL</b>	<b>2.974</b>	<b>100,00</b>





**CARACTERISTICAS DE LOS ASPIRANTES A TRATAMIENTO  
QUE ACUDEN A HOGARES CREA DE VENEZUELA (AÑO 2006)**

Droga Demanda Tto.	Frecuencia	%
CRACK	1717	57,73
COCAINA	430	14,46
MARIHUANA	303	10,19
HEROÍNA	165	5,55
ALCOHOL	154	5,18
BASUCO	104	3,50
EXTASIS	3	0,10
ANTIDEPRESIVOS	9	0,30
CRISTALES	31	1,04
SEDANTES	6	0,20
OTROS	52	1,75
<b>TOTAL</b>	<b>2.974</b>	<b>100,00</b>



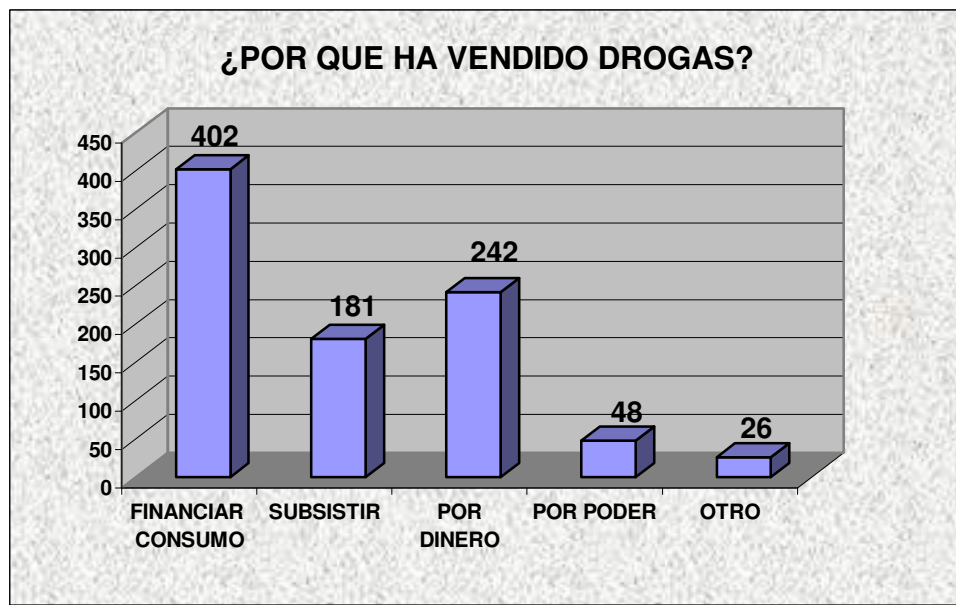
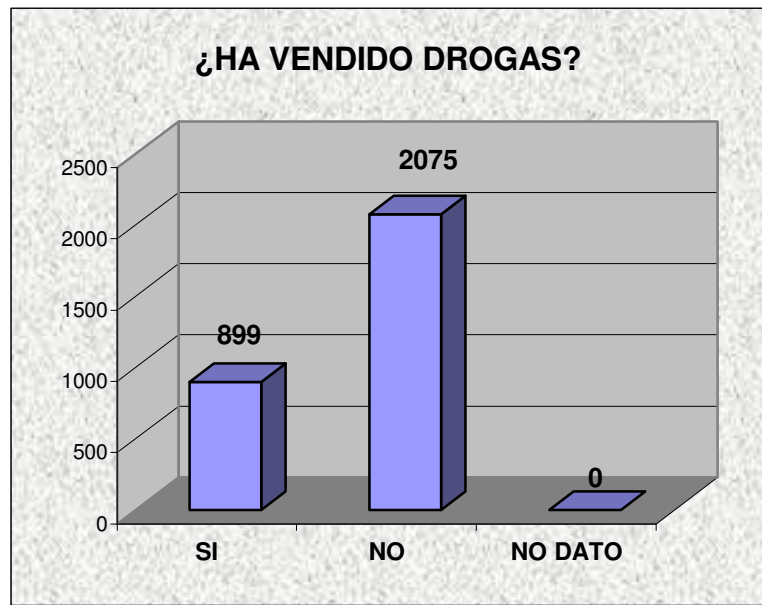


Hogares CREA de Venezuela  
 Gerencia de Informática e Investigación

**CARACTERISTICAS DE LOS ASPIRANTES A TRATAMIENTO  
 QUE ACUDEN A HOGARES CREA DE VENEZUELA (AÑO 2006)**

¿Ha Vendido Drogas?	Frecuencia	%
SI	899	30,23
NO	2075	69,77
NO DATO	0	0,00
<b>TOTAL</b>	<b>2.974</b>	<b>100,00</b>

¿Por qué ha Vendido Drogas?	Frecuencia	%
FINANCIAR CONSUMO	402	44,72
SUBSISTIR	181	20,13
POR DINERO	242	26,92
POR PODER	48	5,34
OTRO	26	2,89
<b>TOTAL</b>	<b>899</b>	<b>100,00</b>





Hogares CREA de Venezuela  
Gerencia de Informática e Investigación

**CARACTERISTICAS DE LOS ASPIRANTES A TRATAMIENTO  
QUE ACUDEN A HOGARES CREA DE VENEZUELA (AÑO 2006)**

Ha estado Preso?	Frecuencia	%
SI	1282	43,11
NO	1692	56,89
NO DATO	0	0,00
<b>TOTAL</b>	<b>2.974</b>	<b>100,00</b>

Motivo de la Detención	Frecuencia	%
DROGA	246	19,19
ROBO	209	16,30
HURTO	127	9,91
HOMICIDIOS	44	3,43
VIOLACION	3	0,23
ESTAFA	9	0,70
SECUESTRO	4	0,31
LESIONES	80	6,24
OPERATIVOS	560	43,68
<b>TOTAL</b>	<b>1.282</b>	<b>100,00</b>

